






































































# LIST KOMPATIBILITY

Legenda:  TECHNOLOGIE D.O.R.  AKTIVACE V PŘIJÍMAČI  PŘÍMÉ KOPÍROVÁNÍ

|  |   |  |   |  |   |   |   |
|--|---|--|---|--|---|---|---|
| <b>ACM</b><br>TX2, TX2 COLOR, TX4  |    | <b>CLEMSA</b><br>Upozornění: pevný kód<br>MASTERCODE MV  |    | <b>KLING</b><br>KUA, KUA E, KUA S  |    | <b>SECULUX</b><br>NEO   |    |
| <b>ADYX</b><br>TE4433H BLUE, 433-HG BRAVO  |    | <b>DASPI</b><br>ZERO RC  |    | <b>LABEL</b><br>SPYCO  |    | <b>SILVELOX</b><br>MHz 2007, QUARZ SAW  |    |
| <b>AERF</b><br>COMPACT, HY-DOM, MERCURI B,<br>MERCURI C, SABUTON, MARS, SATURN,<br>ST3/N, TERRA, TMP-1, TMP-2, UNITECH   |    | <b>DEA SYSTEM</b><br>PUNTO 278, GOLDR, GENIE R 273, GENIE<br>R-GT2M, MIO TR, GT2M, TRN   |    | <b>LIFE</b><br>FIDO  |    | <b>SIMINOR</b><br>CVXNL, MITTO  |    |
| <b>ALLMATIC</b><br>BROWN, BROWN RED, BRO.OVER, PASS,<br>MINIPASS, TECH3, FOR4  |    | <b>DITEC/ENTREMATIC</b><br>BIXLP, GOL4, BIXLG, ZEN   |    | <b>MHOUSE</b><br>TX3, TX4, GTX4  |    | <b>SIMINOR</b><br>SIM433  |    |
| <b>APERIO</b><br>GO, GO PRO, GO MINI   |    | <b>DOORHAN</b><br>TRANSMITTER 4  |    | <b>MOOVO</b><br>MT4G   |    | <b>SOMFY</b><br>K-EASY, K-EASY NEW, K-EASY OLD,<br>MITTO, KEY GO RTS, TELIS RTS, KEYTIS<br>RTS, KEYTIS RTS NS, ALARMA                                       |    |
| <b>APERTO (Sommer)</b><br>4020-TX03-434, TX02-434-2,<br>TX02-868-2   |    | <b>DOORMATIC</b><br>MILENY, MILENY-EVO   |    | <b>NICE</b><br>SMILO, FLOR-S, VERY-VR,<br>FLOR-S ERA, ONE (ON), ON ERA, INTI,<br>ERGO, PLANO, ONE (ON FM)  |    | <b>SOMMER</b><br>4010, 4011, 4014 TX03-434-2,<br>4013 TX03-434-4, 4020 TX03-868-4,<br>4026 TX03-868-2, 4022 TX02-434-2,<br>4025 TX02-868-2, 4031 TX08-868-4 |    |
| <b>APRIMATIC</b><br>TR, TM4, TXM   |    | <b>ECOSTAR</b><br>RSC, RSE, RSZ  |    | <b>NORMSTHAL</b><br>RCU 2/4 K,EA 433 2/4 K   |    | <b>STAGNOLI</b><br>KALLISTO, VENUS AV223  |    |
| <b>AVIDSEN</b><br>104251, 104250, 104250 OLD,<br>104250 RED, 104257, 104350, 654250,<br>TX4 114253   |    | <b>ERREKA</b><br>IRIS, ROLLER 2, ROLLER 433, ROLLER<br>868, SOL433, SOL868, VEGA 433, VEGA<br>868                                |    | <b>NORTON</b><br>NEO, TXCD   |    | <b>TAU</b><br>250K-SLIMRP, 250K-SLIMR, 250T-4RP   |    |
| <b>BALLAN</b><br>FM400, FM400E   |    | <b>FAAC</b><br>TML 433SLH, DL 868 SLH,<br>XT 868 SLH, XT 433 SLH, T 868 SLH,<br>T 433 SLH, XT 868 SLH BLACK,<br>XT 433 SLH BLACK |    | <b>NORTON</b><br>GO NORTON, GO MINI NORTON   |    | <b>TELCOMA</b><br>FM400E, FM400   |    |
| <b>BENINCA</b><br>TO, GO, WV, TWV, ROLLKEY, APPLE, LOT<br>WCV, CUPIDO, TO.GO, QV, HAPPY VA,<br>TO.GO, VA   |    | <b>FAAC</b><br>XT 433 RC, TE433HG, XT4 433 RCBE  |    | <b>NOVOFERM</b><br>MCHS, MICRO-NOVOTRON 502,<br>MINI-NOVOTRON 504, MICRO-NOVOTRON 502,<br>MICRO-NOVOTRON 504, MICRO-NOVOTRON 31,<br>MICRO-NOVOTRON 51, MINI-NOVOTRON 30, MINI-<br>NOVOTRON 50, MNHS, MINI NOVOTRON 522 |    | <b>TOR LIFT</b><br>TORMIT4  |    |
| <b>BENINCA</b><br>IO   |  | <b>FADINI</b><br>JUBI-SMALL, JUBI 433, DIVO 71/4   |    | <b>O&amp;O</b><br>TX, T.COM R4-2, T.COM R8-2, TWIN,<br>TX (NEO)  |    | <b>V2</b><br>TSC, TXC, TRC, HANDY, PHOENIX,<br>PHOX 433, PHOENIX 868, PHOX 868  |    |
| <b>BFT</b><br>MITTO, MITTO M, MITTO RCB,<br>MITTO A, TRC, GHIBLI, MURALE, KLEIO  |  | <b>GENIUS</b><br>AMIGO JA332-JA334 868, AMIGOLD 868,<br>KILO 433 JLC, KILO 868 JLC   |  | <b>PRARTEL</b><br>MTE, MPSTLE, MPSTP2E, TCE, BFOR,<br>TRQ-P, SLIM-E  |  | <b>VDS</b><br>ECO-R, TRQ P  |  |
| <b>CARDIN</b><br>TRO 5449, TRO 5449 GREEN (PRECODE),<br>TXQ 5449, TXQ 5449 GREEN, TRQ 5486,<br>TXQ 5486, 5437 TX, XRADO  |  | <b>GENIUS</b><br>BRAVO, ECHO   |  | <b>PUJOL</b><br>TWIN, VARIO, VARIO MARS,<br>VARIO OCEAN, NEO   |  |   |   |
| <b>CASALI</b><br>GENIUS/CASALI A252RC  |  | <b>GIBIDI</b><br>AU1600, AU1600 WOOD, AU1680,<br>AU1680 WOOD, DOMINO, MAKO   |  | <b>RIB</b><br>LITHIO   |  |   |   |
| <b>CHAMBERLAIN/LIFT</b><br>MASTER/MOTOR LIFT<br>953ESTD, 371 LM, 971LM, 84330E, 94334CE,<br>94333E/94334E/94335E, 9747E, 1A5639-7<br>1A5477,1A6487, 13282372, 94330EM-<br>L/9333EML/94335EML, 84330EML/84333EM-<br>L/84335EML, 8747EML |  | <b>JCM</b><br>NEO, TWIN  |  | <b>ROPER</b><br>NEO  |  |   |   |
| <b>CLEMSA</b><br>MUTANCODE, T, T-8, E-CODE N   |  | <b>JCM</b><br>GO, GO PORTIS, GO NORTON, GO MINI  |  | <b>ROPER</b><br>GO ROPER, GO MINI ROPER  |  |   |   |
|  |   | <b>KBLUE</b><br>ETH-TEL01  |  | <b>SABUTOM</b><br>BROOVER, BROSTAR   |  |   |   |
|  |   | <b>KEY</b><br>900TXB-42R, TXB 44R, SUB 44R   |  | <b>SEA</b><br>HEAD 433, HEAD 868,<br>SMART DUAL COPY   |  |   |   |
|  |   | <b>KING GATES</b><br>CLIPPER, STYLO  |  | <b>SEAV</b><br>BE HAPPY RS, BE SMART   |  |   |   |

## TECHNOLOGIE D.O.R.

V blízkosti automatizace a před použitím původního rádiového ovládání stiskněte a podržte nalažené tlačítko rádiového ovládání WHY EVO asi 10 sekund, dokud LED nezačne blikat.  
Počkejte na ukončení blikání.

## AKTIVACE V PŘIJÍMAČI

V blízkosti automatizace a před použitím původního rádiového ovládání stiskněte a uvolněte tlačítko PRC nebo PGM na přijímači, poté stiskněte ovládací tlačítko WHY EVO. **Přesný postup najdete v návodu k automatizační technice.**

## PŘÍMÉ KOPÍROVÁNÍ

V blízkosti automatizace a před použitím původního rádiového ovládání stiskněte 4 až 5 krát tlačítko rádia WHY EVO.